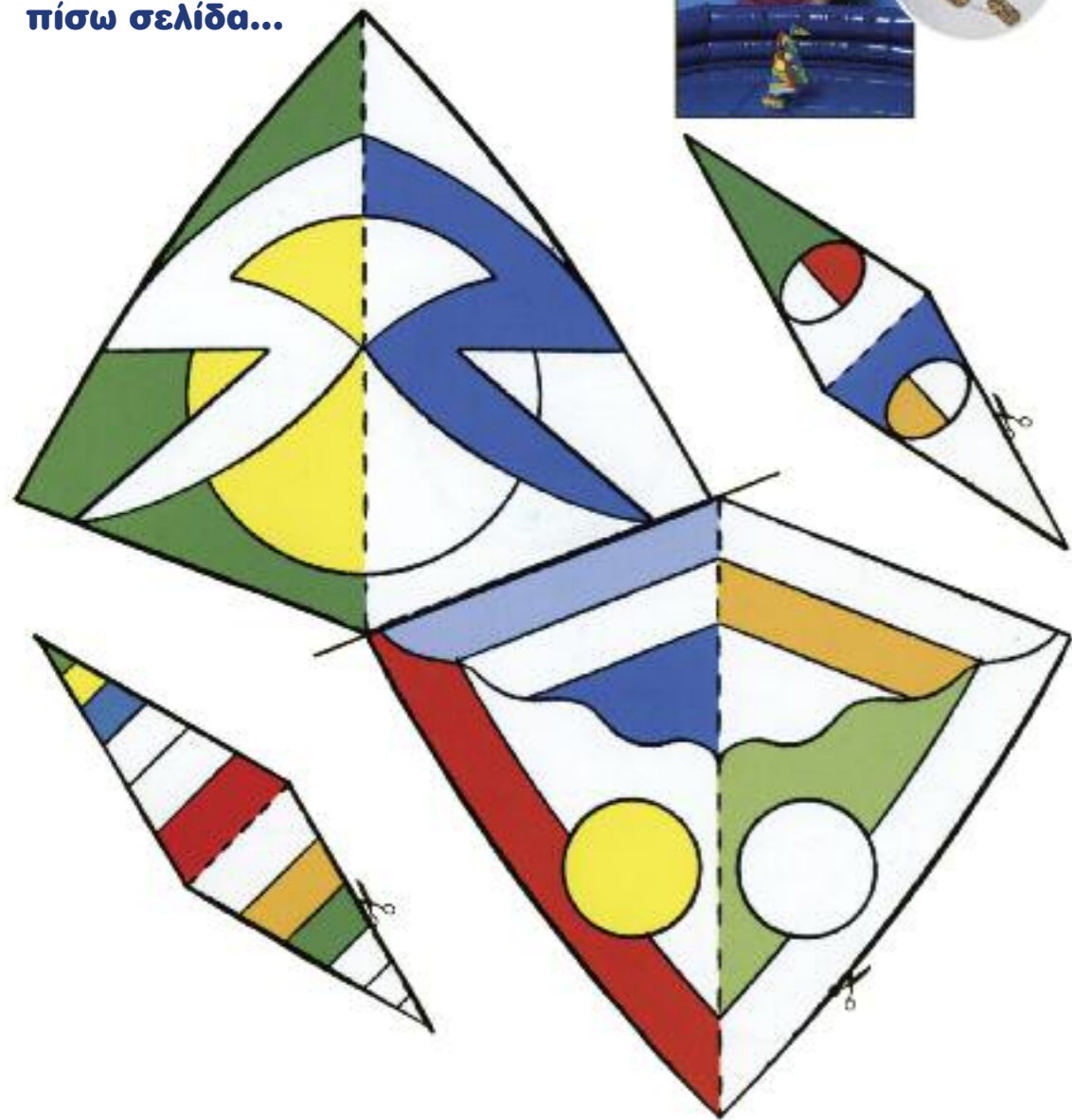


Ένα μικρό καταμαράν

Το Καταμαράν είναι ένα μικρό καράβι με πανιά. Φτιάξε το δικό σου για να παίξεις, ακολουθώντας τις οδηγίες στην πίσω σελίδα...



Χαρούμενο Ταξίδι "Το τσίρκο μας"

3-4-5 Ιουνίου 2011

ΚΕΦΟ ΚΑΡΕΑ



Γαλαξίες: Αμαρουσίου, Καλογρέζας, Ν. Ηρακλείου, Χολαργού



Ιδιοκτήτης
Σώμα Ελληνικού Οδηγισμού
Ξενοφώντος 10, 105 57 Αθήνα
Τηλ.: 210 3235794, Fax: 210 3235526
e-mail: seo@seo.gr | www.seo.gr


Εκδότης:
Αλεξάνδρα Λουκίδου
Γενική Έφορος
Καλαβρύτων 38
16 346 Ηλιούπολη

Υπεύθυνες ύλης: Κλαίρη Αγγελιοπούλου,
Κική Κατούφα, Έφη Παπακωνσταντινίδου
Επιμέλεια ύλης: Ιωάννα Τζάκα,
Έφορος Κλάδου Αστεριών
Καλλιτεχνική Επιμέλεια: vicky@tomporoulos.gr
Εκτύπωση: ΕΠΟΨΙΣ



Περιοδικό για τα Αστέρια | Τεύχος 77 | Ιούνιος, Ιούλιος, Αύγουστος 2011

Χέρι-Χέρι



Κοίτα την εικόνα. Βρες την σκιά τους και γράψε το όνομά τους κάτω από την σκιά



ΑΣΤΕΡΙΑΣ, ΧΤΑΠΟΔΙ, ΙΠΠΟΚΑΜΠΟΣ, ΨΑΡΙ, ΚΑΒΟΥΡΙ, ΑΧΙΒΑΔΑ

Ο ΜΠΑΜΠΑΣ ΓΙΟΡΤΑΖΕΙ

CD κορνίζα

Φτιάξε την πιο ασυνήθιστη κορνίζα που θα εντυπωσιάσει τον μπαμπά.

Υλικά: θήκη CD, χαρτόνι, κόλλα, ψαλίδι



Ανοίγουμε τη θήκη και στο έξω μέρος κολλάμε ένα τετράγωνο πλαίσιο. Βάζουμε τη φωτογραφία μας από μέσα και μετά διακοσμούμε το πλαίσιο με σχήματα και σχέδια που θέλουμε.

Κασέτα-θήκη

Αν και η κασέτα δεν είναι πια της μόδας, θα φανεί πολύ χρήσιμη στο μπαμπά

Υλικά: θήκη από κασέτα, χαρτόνι, κόλλα, ψαλίδι



Ντύνουμε τη θήκη με χρωματιστά χαρτόνια. Μπορούμε μετά να ζωγραφίσουμε πάνω της διάφορα αντικείμενα που να έχουν σχέση με το επάγγελμα του μπαμπά, όπως στην εικόνα



ΘΑΛΑΣΣΟΛΕΞΟ

Βρείτε τα ζώα της θάλασσας που κρύβονται στη δεξαμενή
ΑΣΤΑΚΟΣ - ΑΣΤΕΡΙΑΣ - ΓΑΡΙΔΑ -
ΙΠΠΟΚΑΜΠΟΣ - ΚΑΒΟΥΡΙ - ΜΥΔΙ - ΣΤΡΕΙΔΙ




Α	Σ	Τ	Α	Κ	Ο	Σ	Ι
Ι	Β	Ψ	Σ	Α	Ρ	Ο	Χ
Π	Ε	Σ	Τ	Β	Τ	Γ	Δ
Π	Α	Γ	Ε	Ο	Φ	Α	Θ
Ο	Π	Ω	Ρ	Υ	Α	Ρ	Α
Κ	Ε	Θ	Ι	Ρ	Ν	Ι	Μ
Α	Τ	Γ	Α	Ι	Ι	Δ	Υ
Μ	Σ	Π	Σ	Ν	Λ	Α	Δ
Π	Ε	Ρ	Δ	Ο	Α	Γ	Ι
Ο	Τ	Μ	Α	Υ	Κ	Ι	Λ
Σ	Τ	Ρ	Ε	Ι	Δ	Ι	Ο



ΠΥΡΓΟΙ ΣΤΗΝ ΑΜΜΟ!

Κοίταξε μέσα στον πίνακα και βρες τι έχει χρησιμοποιήσει το κάθε παιδί, για να φτιάξει τον πύργο του!
Ύστερα στην εικόνα που είναι κάτω, ένωσε κάθε παιδί με τον δικό του πύργο!

	•	•	•	•
	••	••	••	••
	•	••	•	••



ΤΙ ΘΑ ΧΡΕΙΑΣΤΕΙΣ:

4 οδοντογλυφίδες
2 καλαμάκια από σουβλάκι
3 φελλούς από μπουκάλι



ΠΩΣ ΘΑ ΤΟ ΦΤΙΑΞΕΙΣ:

