



Μένουμε σπίτι...



- Παιδιά μια νέα βδομάδα
ξεκινά με παιχνίδια,
κατασκευές... και άλλα πολλά...



Ο Κλάδος Αστεριών και το Τ. Τμήμα Λάρισας προτείνει:

1. «Καθρέφτης»



Όλα τα μέλη της οικογένειας γινόμαστε ζευγάρια. Ο καθένας κάθεται απέναντι στο ζευγάρι του. Το ένα άτομο του ζευγαριού είναι καθρέφτης και όλες τις κινήσεις του ατόμου που καθρεφτίζεται, π.χ. χτενίζεται, πλένεται, γελάει, κλαίει, είναι λυπημέν, γυμνάζεται, ντύνεται, βουρτσίζει τα δόντια του, κτλ.

2. «Καθιστό ποδόσφαιρο»



Τοποθετούμε τις καρέκλες σε δύο σειρές, η μία απέναντι από την άλλη σε κάποια απόσταση και καθόμαστε όλα τα μέλη της οικογένειας. Ξεκινάμε να κλοτσάμε τη μπάλα και προσπαθούμε να βάλουμε γκολ στους απέναντι. Εάν η μπάλα περάσει κάτω από την καρέκλα θεωρείται γκολ.



Ο Κλάδος Αστεριών και το Τ. Τμήμα Λάρισας προτείνει:


3. «Παρατήρησε και θυμήσου»

Τοποθετούμε στο τραπέζι τρία αντικείμενα, τα οποία βλέπει ο παίκτης και μετά τα καλύπτουμε με μαντήλι. Στη συνέχεια το μέλος της οικογένειας που παίζει πρέπει να αναφέρει τα ονόματα των αντικειμένων με τη σειρά. Αν νικήσει, τότε προστίθεται άλλο ένα αντικείμενο και στη συνέχεια κι άλλο, όσα περισσότερα γίνεται.



4. «Τρώμε σοκολάτα ρίχνοντας ζάρια»

Έχουμε κόψει μια πλάκα σοκολάτας σε κομμάτια και την έχουμε τυλίξει σε χαρτί. Την τοποθετούμε πάνω στο τραπέζι και δίπλα δύο κουτάλια κι ένα ζάρι. Με το σύνθημα ξεκινά το κάθε μέλος της οικογένειας να ρίχνει το ζάρι. Όποιος φέρει «έξι» παίρνει τα κουτάλια και προσπαθεί να ανοίξει τη σοκολάτα και να φάει ένα κομμάτι. Την ίδια στιγμή οι υπόλοιποι συνεχίζουν να ρίχνουν το ζάρι μέχρι να φέρουν «έξι» και βοηθούν στο ξετύλιγμα του χαρτιού και στο φάγωμα της σοκολάτας.



Ο Κλάδος Αστεριών και το Τ. Τμήμα Λάρισας προτείνει:




5. «Δημιουργούμε τον πύργο της Πίζας»
Το κάθε μέλος της οικογένειας έχει μπροστά του ένα άδειο μπουκάλι κι ένα κουτί γεμάτο σπέρτα. Πάνω στο στόμιο του μπουκαλιού προσπαθεί ο καθένας να τοποθετήσει δύο σπέρτα παράλληλα μεταξύ τους, επάνω τους άλλα δύο κάθετα, κτλ.

6. «Παίζουμε με το αλφάβητο»
Σ' ένα κουτί ρίχνουμε χαρτάκια, αφού πρώτα έχουμε γράψει στο καθένα ένα γράμμα του αλφαβήτου και το έχουμε διπλώσει. Στη συνέχεια δημιουργούμε καρτελίτσες με τις λέξεις «ζώα», «φυτά», «ονόματα». Με τη σειρά το κάθε μέλος της οικογένειας επιλέγει πρώτα ένα χαρτάκι με γράμμα από το κουτί και στη συνέχεια μια καρτέλα. Πρέπει μέσα σ' ένα λεπτό να αναφέρει όσα περισσότερα ζώα, φυτά ή ονόματα (ανάλογα με την καρτέλα του) ξεκινούν από το γράμμα του αλφαβήτου που γράφει το χαρτάκι του.



Ο Κλάδος Αστεριών και το Τ. Τμήμα Λάρισας προτείνει:



7. «Βρίσκουμε ομοιοκατάληκτες λέξεις»
Με τα αντικείμενα που βλέπουμε μέσα στο σπίτι σας. Σου λέω μήλο μου λες ξύλο, σου λέω δίσκος μου λες ιβίσκος, κτλ.


8 «Ας πούμε γλωσσοδέτες»

Ας γλωσσέψουμε τη μπέρδα μας...

- Μια τίγρη με τρία τιγράκια.
- Το ξίδι του Ξέρξη ξίδιασε.
- Γάτα φάκα, φάκα γάτα.
- Πίτα σπανακόπιτα, σπανακολαδόπιτα.
- Φίλος φίλευε τον φίλο, τριαντάφυλλο με φύλλο.
- Καλημέρα, καμηλάρη, καμηλάρη, καλημέρα!
- Η βάρκα η παλιόβαρκα, μικρή παλιοβαρκίτσα.
- Μια πάπια, μα ποια πάπια; Μια πάπια με παπιά.
- Κοράλλι, ψιλοκόραλλο και ψιλοκοραλλάκι μου.
- Πέμπτη πέφτει ο πεύκος κάτω, κάτω πέφτει ο πεύκος Πέμπτη.



Ο Κλάδος Αστεριών και το Τ. Τμήμα Λάρισας προτείνει:




9 «Σπιτική πλαστελίνη»

Με 1 κουταλιά λάδι, 1 ποτήρι νερό, 1 κουταλιά ξινό, ½ ποτήρι αλάτι, 1 ποτήρι αλεύρι και χρώμα ζαχαροπλαστικής, φτιάχνουμε σπιτική πλαστελίνη για ατελείωτες δημιουργίες!




10. «Αυτοκινητόδρομος»

Με χαρτοταινία, χάρακα και ψαλίδι φτιάχνουμε τον δικά μας αυτοκινητόδρομο για ατελείωτες διαδρομές.



11. «Πετσετοκουκλάκια»

Με πετσέτες, λαστιχάκια, ματάκια χειροτεχνίας και φαντασία φτιάχνουμε τα δικά μας πετσετοκουκλάκια!



12. «Το δικό μας διάστημα»

Με τσόχα, κόλλα και μαρκαδόρους φτιάχνουμε το δικό μας μοναδικό διάστημα!



